

# Inspira

**KATEGORIJA**
**BOJE**

**Modern  
line**

**Natur  
Color**
**Natur Color**


titan

antracit

**TEHNIČKE KARAKTERISTIKE**

Dimenzije	30,0 x 50,0 cm
Klizno letvisanje	36,5-42,5 cm
Utrošak po m <sup>2</sup>	9,20-10,3 kom/m <sup>2</sup>
Masa	3,8 kg
Srednja pokrovna širina (cca)	25,5 cm

**Minimalni nagibi (zavise od sekundarnog krovu)**

Bez sekundarnog krova	27° stepeni
Sa sekundarnim krovom* (paropropusna folija Tondach)	22° stepeni
Sa povećanim zahtevima na sekundarni krov (lepljenje preklopa i sastava paropropusne folije, postavljanje dihtung trake ispod kontra letve)	20° stepeni
Pakovanje	280 kom/pal
Pokrivanje	mrežno/naizmjenično

**TEHNIČKE KARAKTERISTIKE - SISTEMSKA OPREMA**

	Dimenzije (cm)	Masa (kg)	Utrošak (kom/m)
Ventilacioni	30,0 x 50,0	-	-
Opšivni crep levi	30,0 x 50,0	-	2,35-2,73
Opšivni crep desni	30,0 x 50,0	-	2,35-2,73
Glatki žlebnjak	25/21,5 x 46,0	-	2,5



Opšivni crep levi



Opšivni crep desni

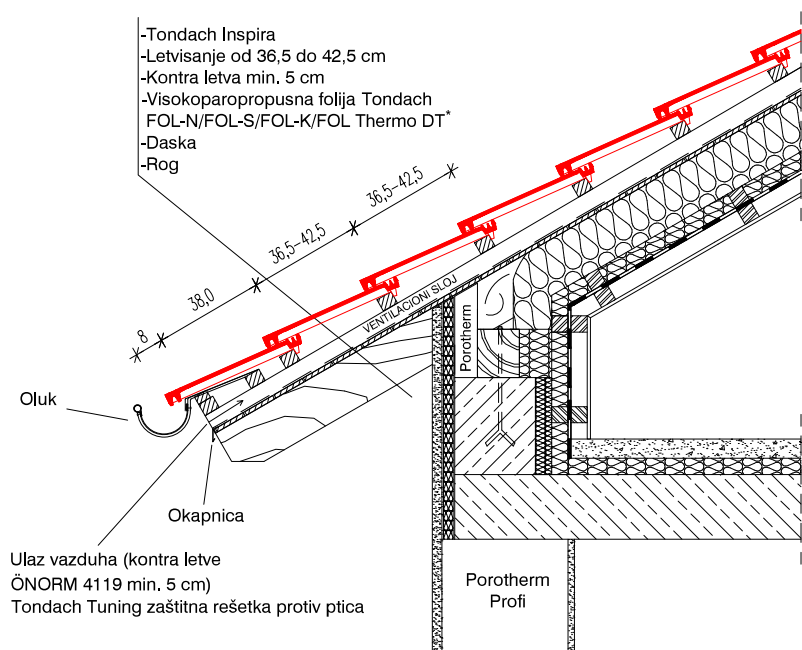


Inspira 1/2

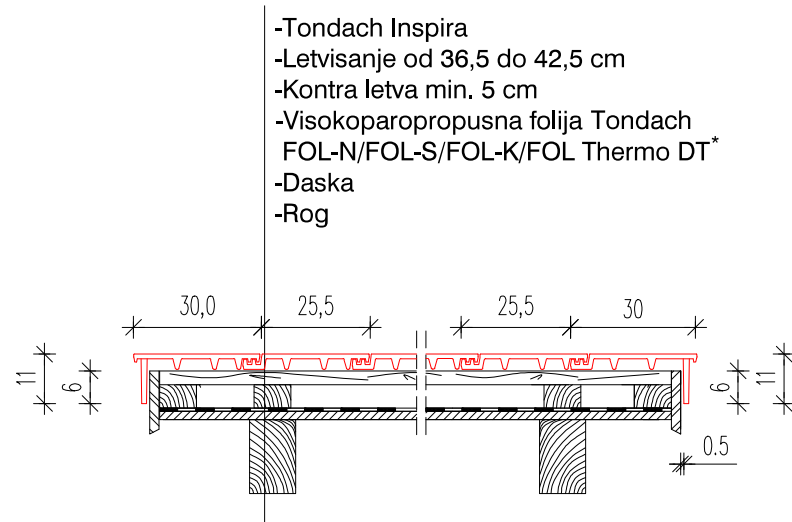
\* Izbor visokoparopropusne folije Tondach FOL-N, Tondach FOL-S, Tondach FOL-K ili Tondach Thermo DT zavisi od zahteva na sekundarni krov (nagib, oblik krova, klimatski uslovi, nacionalni propisi...). Kod povećanih zahteva je potrebno izvesti lepljenje preklopa i sastava paropropusne folije, kao i postavljanje dihtung trake ispod kontra letve.

## DETALJI POKRIVANJA

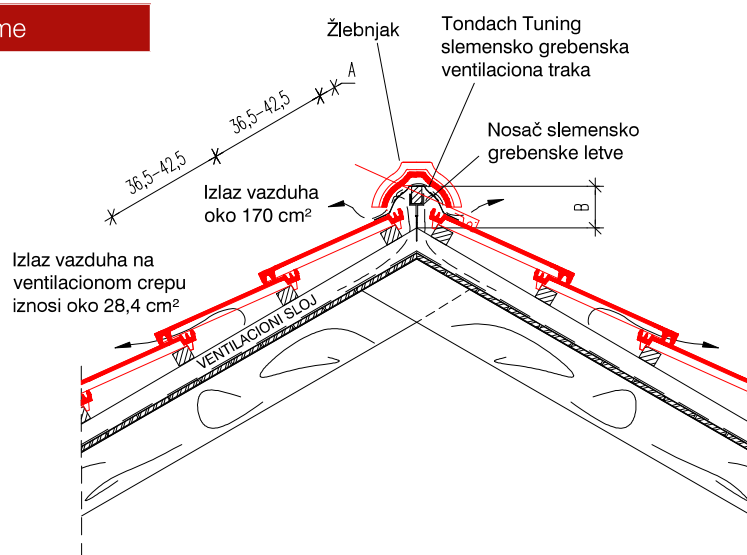
### Streha



### Opšivni crep



### Sleme



#### LETVA 4 x 5 cm

nagib	A (cm)	B (cm)
20°	4,5	12,6
25°	4,0	12,0
30°	4,0	11,4
35°	3,5	10,8
40°	3,0	10,2
45°	3,0	9,5
50°	2,5	9,0

## SISTEMSKA OPREMA

SLEME KROVA	Linija slemena	Žlebnjak glatki, Nosac slemene i grebene letve
	Početni i završni elementi	Početni žlebnjak glatki, Početno-završna ALU pločica
	Razdelni elementi	Trokraki razdelni element za žlebnjak glatki
VENTILACIJA KROVA	Sleme i greben	Ventilaciona traka za sleme i greben
	Krovna površina	Dodatni keramički sistemski element (ventilacioni crep)
	Streha	Zaštitna rešetka protiv ptica PVC, Ventilacioni elementi za strehu
SEKUNDARNI KROV	Tondach krovne folije	Tondach FOL N, Tondach FOL S, Tondach FOL K, Tondach FOL Thermo DT
BEZBEDNOST	Zaštita od nevremena	Kopče za pričvršćivanje crepa (za prvi red, za falcovani crep, za rezani crep - pričvršćivanje na greben), Kopča za žlebnjak glatki
	Zaštita od snega	Metalni snegobran za Inspiru, rešetka za hvatanje snega (pocinkovana, u boji)
	Hodanje po krovu	Stepenice za hodanje po krovu univerzalne 40 cm i 80 cm
KROVNI PRODORI	Instalacije	Glineni antenski set, Glineni solarni set
	Ventiliranje	Glineni ventilacioni set
SPECIJALNI ELEMENTI	Osvetljenje tavana	Izlazni krovni prozor Finestra
	Dodatni elementi	Element uvale - sunder, ALU/KoraFlex Plus završna traka za opšav dimnjaka ili zida