


Biberfalc




KATEGORIJA
BOJE

**Retro
line**


Natur

**Natur
Color**
Natur
Natur Color

 prirodno
crvena



crvena


 bakreno-
braon

 tamno
braon



antik



crna



siva



nero

TEHNIČKE KARAKTERISTIKE

Dimenzije	22 x 40 cm	
Klizno letvisanje	Nagib od 30° do 35°	25,0 - 26,0 cm
	Nagib od 35°	25,0 - 28,0 cm
Utrošak po m ²	17,8 - 20 kom/m ²	
Masa	2,9 kg	
Srednja pokrovnina širina (cca)	19,9 cm	
Minimalni nagibi (zavise o sekundarnom krovu)		
Bez sekundarnog krova	35° stepeni	
Sa sekundarnim krovom (visokoparopropusna folija Tondach)*	30° stepeni	
Pakovanje	384 kom/pal	
Pokrivanje	Naizmenično	

TEHNIČKE KARAKTERISTIKE - SISTEMSKA OPREMA

	Dimenzije (cm)	Masa (kg)	Utrošak (kom/m)
Ventilacioni crep	22 x 40	2,55	-
Opšivni crep levi/ desni	18,3 x 40	3,55	3,57
Biberfalc ½	11 x 37	1,52	-
Žlebnjak glatki	17	-	3,0


Ventilacioni crep
(presek ca. 25 cm²)

Opšivni crep levi

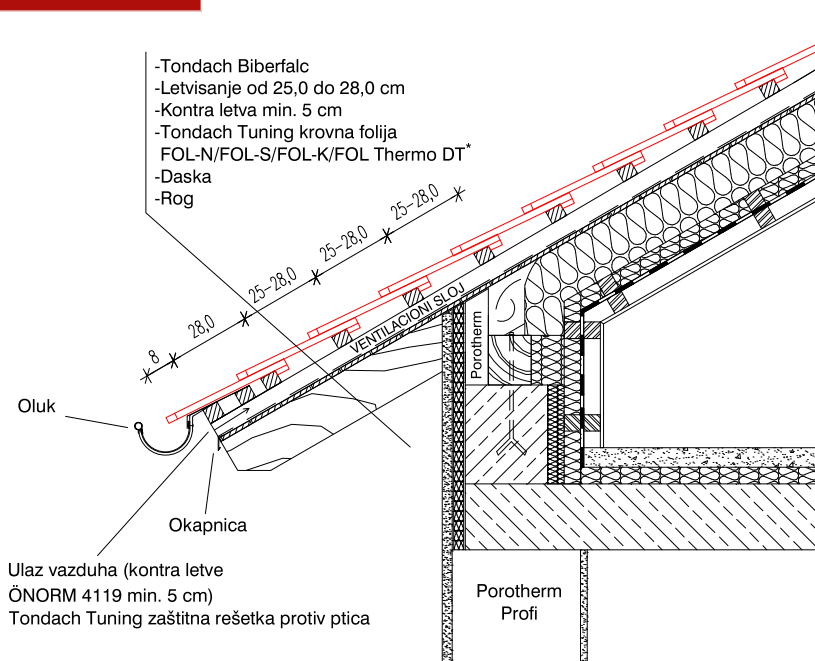
Opšivni crep desni

Biberfalc Plus ½

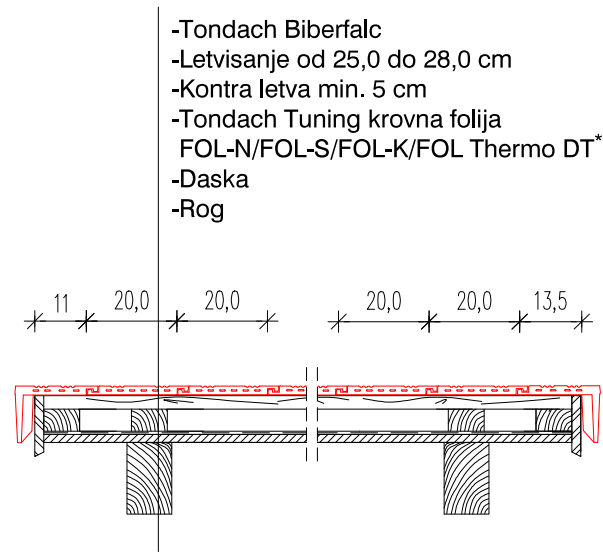
* Izbor visokoparopropusne folije Tondach FOL-N, Tondach FOL-S, Tondach FOL-K ili Tondach Thermo DT zavisi od zahteva na sekundarni krov (nagib, oblik krova, klimatski uslovi, nacionalni propisi...). Kod povećanih zahteva je potrebno izvesti lepljenje preklopa i sastava paropropusne folije, kao i postavljanje diltung trake ispod kontra letve.

DETALJI POKRIVANJA

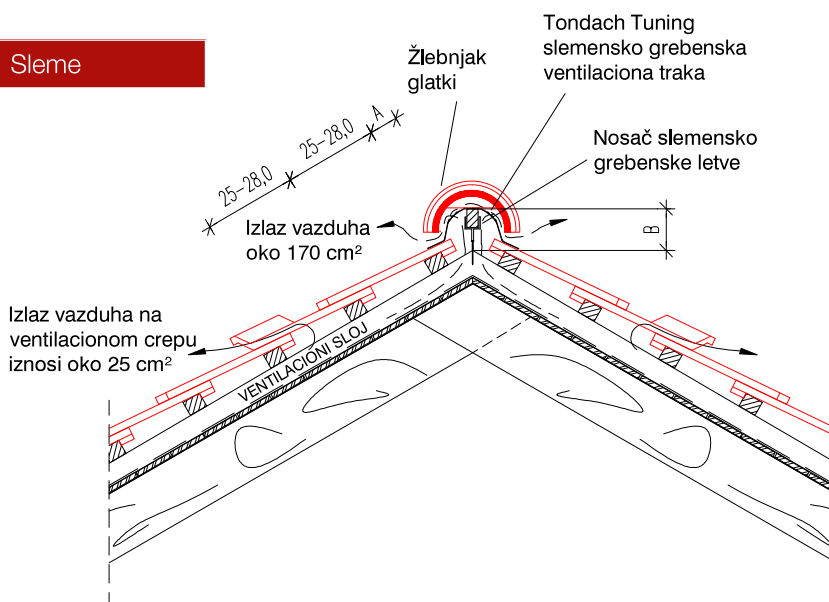
Streha



Opšivni crep



Sleme



LETVA 4 x 5 cm

nagib	A (cm)	B (cm)
35°	5,5	9,6
40°	5,5	9,0
45°	5,0	8,4
50°	5,0	7,8

SISTEMSKA OPREMA

SLEME KROVA	Linija slemena	Žlebnjak glatki, Nosač slemene i grebene letve
	Početni i završni elementi	Početni žlebnjak glatki, Početno-završna ALU pločica
	Razdelni elementi	Trokraki razdelni element za žlebnjak glatki, Četverokraki razdelni element za žlebnjak glatki
VENTILACIJA KROVA	Sleme i greben	Ventilaciona traka za sleme i greben
	Krovna površina	Dodatni keramički sistemski element (ventilacioni crep)
	Streha	Zaštitna rešetka protiv ptica PVC, Ventilacioni elementi za strehu
SEKUNDARNI KROV	Tondach krovne folije	Tondach FOL N, Tondach FOL S, Tondach FOL K, Tondach FOL Thermo DT
BEZBEDNOST	Zaštita od nevremena	Kopča za pričvršćivanje crepa, Kopča za pričvršćivanje rezanog crepa na greben, Kopča za žlebnjak glatki
	Zaštita od snega	Metalni snegobran za Biber, rešetka za hvatanje snega (pocinkovana, u boji)
	Hodanje po krovu	Stepenice za hodanje po krovu univerzalne 40 cm i 80 cm
KROVNI PRODORI	Instalacije	Glineni antenski set, Glineni solarni set
	Ventiliranje	Glineni ventilacioni set
SPECIJALNI ELEMENTI	Osvetljenje tavana	Izlazni krovni prozor Finestra
	Dodatni elementi	ALU/KoraFlex Plus završna traka za opšav dimnjaka ili zida